

АКТИВ	Код строки	На начало года				На конец отчетного периода			
		деятельность с целевыми средствами	деятельность по государственному заданию	приносящая доход деятельность	итого	деятельность с целевыми средствами	деятельность по государственному заданию	приносящая доход деятельность	итого
1	2	3	4	5	6	7	8	9	10
Расчеты по займам (ссудам) (020700000), всего	270	-	-	-	-	-	-	-	-
из них:									
долгосрочные	271	-	-	-	-	-	-	-	-
Прочие расчеты с дебиторами (021000000), всего	280	-	-	-	-	-	-	-	-
из них:									
расчеты по налоговым вычетам по НДС (021010000)	282	-	-	-	-	-	-	-	-
Вложения в финансовые активы (021500000), всего	290	-	-	-	-	-	-	-	-
Итого по разделу II (стр. 200 + стр. 240 + стр. 250 + стр. 260 + стр. 270 + стр. 280 + стр. 290)	340	8 125 975,90	51 974 643,15	80 962,60	60 181 581,65	10 232 943,07	52 543 480,30	186 917,68	62 963 341,05
БАЛАНС (стр. 190 + стр. 340)	350	8 125 975,90	74 721 724,94	91 168,60	82 938 869,44	10 232 943,07	74 587 514,08	225 567,68	85 046 024,83

ПАССИВ	Код строки	На начало года				На конец отчетного периода			
		деятельность с целевыми средствами	деятельность по государственному заданию	приносящая доход деятельность	итого	деятельность с целевыми средствами	деятельность по государственному заданию	приносящая доход деятельность	итого
1	2	3	4	5	6	7	8	9	10
III. Обязательства									
Расчеты с кредиторами по долговым обязательствам (030100000), всего	400	-	-	-	-	-	-	-	-
из них:									
долгосрочные	401	-	-	-	-	-	-	-	-
Кредиторская задолженность по выплатам (030200000, 020800000, 030402000, 030403000), всего	410	137 327,59	46 893,30	-	184 220,89	119 734,34	117 739,10	-	237 473,44
из них:									
долгосрочная	411	-	-	-	-	-	-	-	-
Расчеты по платежам в бюджеты (030300000)	420	-	484 383,80	-	484 383,80	-	326 675,91	-	326 675,91
Иные расчеты, всего	430	-	-	-	-	-	-	-	-
в том числе:									
расчеты по средствам, полученным во временное распоряжение (030401000)	431	X	X	-	-	X	X	-	-
внутриведомственные расчеты (030404000)	432	-	-	-	-	-	-	-	-
расчеты с прочими кредиторами (030406000)	433	-	-	-	-	-	-	-	-
расчеты по налоговым вычетам по НДС (021010000)	434	-	-	-	-	-	-	-	-
Кредиторская задолженность по доходам (020500000, 020900000), всего	470	-	-	-	-	-	-	67 573,75	67 573,75
из них:									
долгосрочная	471	-	-	-	-	-	-	-	-
Расчеты с учредителем (021006000)	480	-	31 394 190,20	-	31 394 190,20	-	30 230 427,92	-	30 230 427,92
Доходы будущих периодов (040140000)	510	8 085 228,31	51 283 565,00	-	59 368 793,31	10 232 943,07	52 433 126,86	-	62 666 069,93
Резервы предстоящих расходов (040160000)	520	4 445,90	212 447,95	-	216 893,85	-	-	-	-
Итого по разделу III (стр. 400 + стр. 410 + стр. 420 + стр. 430 + стр. 470 + стр. 480 + стр. 510 + стр. 520)	550	8 227 001,80	83 421 480,25	-	91 648 482,05	10 352 677,41	83 107 969,79	67 573,75	93 528 220,95
IV. Финансовый результат									
Финансовый результат экономического субъекта	570	-101 025,90	-8 699 755,31	91 168,60	-8 709 612,61	-119 734,34	-8 520 455,71	157 993,93	-8 482 196,12
БАЛАНС (стр. 550 + стр. 570)	700	8 125 975,90	74 721 724,94	91 168,60	82 938 869,44	10 232 943,07	74 587 514,08	225 567,68	85 046 024,83

* Данные по этим строкам в валюту баланса не входят.

** Данные по этим строкам приводятся с учетом амортизации и (или) обесценения нефинансовых активов.

Номер забалансового счета	Наименование забалансового счета, показателя	Код строки	На начало года				На конец отчетного периода			
			деятельность с целевыми средствами	деятельность по государственному заданию	приносящая доход деятельность	итого	деятельность с целевыми средствами	деятельность по государственному заданию	приносящая доход деятельность	итого
1	2	3	4	5	6	7	8	9	10	11
13	Экспериментальные устройства	130	-	-	-	-	-	-	-	-
15	Расчетные документы, не оплаченные в срок из-за отсутствия средств на счете государственного (муниципального) учреждения	150	-	-	-	-	-	-	-	-
16	Переплаты пенсий и пособий вследствие неправильного применения законодательства пенсиях и пособиях, счетных ошибок	160	-	-	-	-	-	-	-	-
17	Поступления денежных средств, всего	170	-	-	-	-	-	-	-	-
	в том числе:									
	доходы	171	-	-	-	-	-	-	-	-
	расходы	172	-	-	-	-	-	-	-	-
	источники финансирования дефицита бюджета	173	-	-	-	-	-	-	-	-
18	Выбытия денежных средств, всего	180	-	-	-	-	-	-	-	-
	в том числе:									
	доходы	181	-	-	-	-	-	-	-	-
	расходы	182	-	-	-	-	-	-	-	-
	источники финансирования дефицита бюджета	183	-	-	-	-	-	-	-	-
20	Задолженность, не востребованная кредиторами, всего	200	-	-	24,90	24,90	-	-	24,90	24,90
	в том числе:									
		201	-	-	24,90	24,90	-	-	24,90	24,90
		202	-	-	-	-	-	-	-	-
		203	-	-	-	-	-	-	-	-
		204	-	-	-	-	-	-	-	-
		205	-	-	-	-	-	-	-	-
		206	-	-	-	-	-	-	-	-
		207	-	-	-	-	-	-	-	-
	208	-	-	-	-	-	-	-	-	
	209	-	-	-	-	-	-	-	-	
21	Основные средства в эксплуатации	210	-	1 915 992,61	123 244,92	2 039 237,53	-	2 328 224,21	135 844,92	2 464 069,13
22	Материальные ценности, полученные по централизованному снабжению	220	-	296 984,16	-	296 984,16	-	12 584,16	-	12 584,16
23	Периодические издания для пользования	230	-	5,00	-	5,00	-	14,00	-	14,00
24	Нефинансовые активы, переданные в доверительное управление	240	-	-	-	-	-	-	-	-
25	Имущество, переданное в возмездное пользование (аренду)	250	-	28,54	-	28,54	-	28,54	-	28,54
26	Имущество, переданное в безвозмездное пользование	260	-	7 912 791,67	-	7 912 791,67	-	7 912 791,67	-	7 912 791,67
27	Материальные ценности, выданные в личное пользование работникам (сотрудникам)	270	-	-	-	-	-	3 600,00	-	3 600,00

Номер забалансового счета	Наименование забалансового счета, показателя	Код строки	На начало года				На конец отчетного периода					
			деятельность с целевыми средствами	деятельность по государственному заданию	приносящая доход деятельность	итого	деятельность с целевыми средствами	деятельность по государственному заданию	приносящая доход деятельность	итого		
											4	5
1	2	3										
30	Расчеты по исполнению денежных обязательств через третьих лиц	290	-	-	-	-	-	-	-	-	-	-
31	Акции по номинальной стоимости	300	-	-	-	-	-	-	-	-	-	-
38	Сметная стоимость создания (реконструкции) объекта концессии	310	-	-	-	-	-	-	-	-	-	-
39	Доходы от инвестиций на создание и (или) реконструкцию объекта концессии	320	-	-	-	-	-	-	-	-	-	-
40	Финансовые активы в управляющих компаниях	330	-	-	-	-	-	-	-	-	-	-
45	Доходы и расходы по долгосрочным договорам строительного подряда	350	-	-	-	-	-	-	-	-	-	-

Руководитель М.А. Романенко
 (подпись) (расшифровка подписи)

Главный бухгалтер Нет
 (подпись) (расшифровка подписи)



Централизованная бухгалтерия

МБУ РЦО, 1056153001651 6153022813/615301001, Ростовская обл., г. Сальск, ул. Ленина 53А
 (наименование ОГРН, ИНН, КПП, место нахождения)

Руководитель
 (уполномоченное лицо)

Начальник О.М. Переварюхина
 (должность) (подпись) (расшифровка подписи)



Исполнитель Главный бухгалтер
 (должность) (подпись)

Т.А. Чигур
 (расшифровка подписи) +7(863)727-34-67, murcosalsk@yandex.ru (телефон, e-mail)

10 января 2022 г.

ОТЧЕТ
ОБ ИСПОЛНЕНИИ УЧРЕЖДЕНИЕМ ПЛАНА ЕГО ФИНАНСОВО-ХОЗЯЙСТВЕННОЙ ДЕЯТЕЛЬНОСТИ

на 1 января 2022 г.

Форма по ОКУД

Дата

по ОКПО

по ОКТМО

по ОКПО

Глава по БК

по ОКЕИ

КОДЫ
0503737
01.01.2022
35574513
383

Учреждение МБОУ СОШ №10 г. Сальска

Обособленное подразделение _____

Учредитель _____

Наименование органа, осуществляющего полномочия учредителя _____

Вид финансового обеспечения (деятельности) Приносящая доход деятельность (собственные доходы учреждения)

Периодичность: квартальная, годовая

Единица измерения: руб.

1. Доходы учреждения

Наименование показателя	Код строки	Код аналитики	Утверждено плановых назначений	Исполнено плановых назначений					Сумма отклонения
				через лицевые счета	через банковские счета	через кассу учреждения	некассовыми операциями	итого	
1	2	3	4	5	6	7	8	9	10
Доходы - всего	010		236 999,99	159 788,14	-	-	-	159 788,14	77 211,85
Доходы от собственности	030	120	67 573,75	67 573,75	-	-	-	67 573,75	-
Доходы от оказания платных услуг (работ), компенсаций затрат	040	130	88 478,85	11 267,00	-	-	-	11 267,00	77 211,85
Штрафы, пени, неустойки, возмещения ущерба	050	140	5 521,19	5 521,19	-	-	-	5 521,19	-
Безвозмездные денежные поступления текущего характера	060	150	75 426,20	75 426,20	-	-	-	75 426,20	-

2. Расходы учреждения

Наименование показателя	Код строки	Код аналитики	Утверждено плановых назначений	Исполнено плановых назначений					Сумма отклонения
				через лицевые счета	через банковские счета	через кассу учреждения	некассовыми операциями	итого	
1	2	3	4	5	6	7	8	9	10
Расходы - всего	200	х	243 908,77	114 676,06	-	-	-	114 676,06	129 232,71
в том числе:									
Фонд оплаты труда учреждений		111	16 000,00	2 757,60	-	-	-	2 757,60	13 242,40
Взносы по обязательному социальному страхованию на выплаты по оплате труда работникам и иные выплаты работникам учреждений		119	4 000,00	832,80	-	-	-	832,80	3 167,20
Прочая закупка товаров, работ и услуг		244	203 808,77	103 069,95	-	-	-	103 069,95	100 738,82
Уплата иных платежей		853	20 100,00	8 015,71	-	-	-	8 015,71	12 084,29
Результат исполнения (дефицит / профицит)	450	х	-6 908,78	45 112,08	-	-	-	45 112,08	х

3. Источники финансирования дефицита средств учреждения

Наименование показателя	Код строки	Код аналитики	Утверждено плановых назначений	Исполнено плановых назначений					Сумма отклонения
				через лицевые счета	через банковские счета	через кассу учреждения	некассовыми операциями	итого	
1	2	3	4	5	6	7	8	9	10
Источники финансирования дефицита средств - всего (стр. 520 + стр.590+ стр. 620 + стр. 700 + стр. 730 + стр. 820 + стр. 830) в том числе:	500		6 908,78	-45 112,08	-	-	-	-45 112,08	52 020,86
Внутренние источники из них:	520		-	-	-	-	-	-	-
Движение денежных средств	590	x	-	-	-	-	-	-	-
поступление денежных средств	591	510	-	-	-	-	-	-	-
прочие			-	-	-	-	-	-	-
выбытие денежных средств	592	610	-	-	-	-	-	-	-
Внешние источники из них:	620		-	-	-	-	-	-	-
Изменение остатков средств	700	x	6 908,78	-45 112,08	-	-	-	-45 112,08	52 020,86
увеличение остатков средств, всего	710	510	-	-175 075,52	-	-	-	-175 075,52	x
уменьшение остатков средств, всего	720	610	-	129 963,44	-	-	-	129 963,44	x
Изменение остатков по внутренним оборотам средств учреждения в том числе:	730	x	-	-	-	-	-	-	-
увеличение остатков средств учреждения	731	510	-	-	-	-	-	-	x
уменьшение остатков средств учреждения	732	610	-	-	-	-	-	-	x
Изменение остатков по внутренним расчетам в том числе:	820	x	-	-	-	-	-	-	-
увеличение остатков по внутренним расчетам (Кт 030404510)	821		-	-	-	-	-	-	-
уменьшение остатков по внутренним расчетам (Дт 030404610)	822		-	-	-	-	-	-	-

Наименование показателя	Код строки	Код аналитики	Утверждено плановых назначений	Исполнено плановых назначений					Сумма отклонения
				через лицевые счета	через банковские счета	через кассу учреждения	некассовыми операциями	итого	
1	2	3	4	5	6	7	8	9	10
Изменение остатков расчетов по внутренним привлечением средств в том числе:	830	х	-	-	-	-	-	-	-
увеличение расчетов по внутреннему привлечению остатков средств (Кт 030406000)	831		-	-	-	-	-	-	-
уменьшение расчетов по внутреннему привлечению остатков средств (Дт 030406000)	832		-	-	-	-	-	-	-

4. Сведения о возвратах остатков субсидий и расходов прошлых лет

Наименование показателя	Код строки	Код аналитики	Произведено возвратов				
			через лицевые счета	через банковские счета	через кассу учреждения	некассовыми операциями	итого
1	2	3	4	5	6	7	8
Возвращено остатков субсидий прошлых лет, всего	910		-	-	-	-	-
Возвращено расходов прошлых лет, всего	950		-	-	-	-	-

Руководитель

М.А. Романенко

(подпись)

(расшифровка подписи)

Руководитель
финансово-экономической службы

(подпись)


(расшифровка подписи)

Главный бухгалтер

(подпись)

Нет

(расшифровка подписи)



Руководитель
(уполномоченное лицо)

(подпись)

Централизованная бухгалтерия

Начальник

(должность)

Т.А. Чигур

(расшифровка подписи)



МБУ РЦО, 1056153001651 6153022813/615301001,
Ростовская обл., г.Сальск, ул. Ленина, 53А
(наименование, ОГРН, ИНН, КПП, местонахождение)

(подпись)

О.М. Переварюхина

(расшифровка подписи)

Исполнитель

Главный бухгалтер

(должность)

7-34-67

(телефон, e-mail)

10 января 2022 г.

ОТЧЕТ
ОБ ИСПОЛНЕНИИ УЧРЕЖДЕНИЕМ ПЛАНА ЕГО ФИНАНСОВО-ХОЗЯЙСТВЕННОЙ ДЕЯТЕЛЬНОСТИ
 на 1 января 2022 г.

Учреждение МБОУ СОШ №10 г. Сальска
 Обособленное подразделение _____
 Учредитель _____
 Наименование органа, осуществляющего полномочия учредителя _____
 Вид финансового обеспечения (деятельности) Субсидии на выполнение государственного (муниципального) задания
 Периодичность: квартальная, годовая
 Единица измерения: руб.

КОДЫ
Форма по ОКУД 0503737
Дата 01.01.2022
по ОКПО 35574513
по ОКТМО
по ОКПО
Глава по БК
по ОКЕИ 383

1. Доходы учреждения

Наименование показателя	Код строки	Код аналитики	Утверждено плановых назначений	Исполнено плановых назначений					Сумма отклонения
				через лицевые счета	через банковские счета	через кассу учреждения	некассовыми операциями	итого	
1	2	3	4	5	6	7	8	9	10
Доходы - всего	010		26 283 399,23	26 247 071,87	-	-	-	26 247 071,87	36 327,36
Доходы от оказания платных услуг (работ), компенсаций затрат	040	130	26 283 399,23	26 247 071,87	-	-	-	26 247 071,87	36 327,36

2. Расходы учреждения

Наименование показателя	Код строки	Код аналитики	Утверждено плановых назначений	Исполнено плановых назначений					Сумма отклонения
				через лицевые счета	через банковские счета	через кассу учреждения	некассовыми операциями	итого	
1	2	3	4	5	6	7	8	9	10
Расходы - всего	200	х	26 962 607,68	26 833 192,47	-	-	-	26 833 192,47	129 415,21
в том числе:									
Фонд оплаты труда учреждений		111	16 478 643,12	16 402 099,83	-	-	-	16 402 099,83	76 543,29
Иные выплаты персоналу учреждений, за исключением фонда оплаты труда		112	1 000,00	390,32	-	-	-	390,32	609,68
Взносы по обязательному социальному страхованию на выплаты по оплате труда работников и иные выплаты работникам учреждений		119	5 194 107,32	5 184 494,02	-	-	-	5 184 494,02	9 613,30
Прочая закупка товаров, работ и услуг		244	3 468 348,49	3 435 348,09	-	-	-	3 435 348,09	33 000,40
Закупка энергетических ресурсов		247	1 472 809,69	1 463 161,15	-	-	-	1 463 161,15	9 648,54
Уплата налога на имущество организаций и земельного налога		851	342 771,06	342 771,06	-	-	-	342 771,06	-
Уплата прочих налогов, сборов		852	4 928,00	4 928,00	-	-	-	4 928,00	-
Результат исполнения (дефицит / профицит)	450	х	-679 208,45	-586 120,60	-	-	-	-586 120,60	х

**3. Источники финансирования дефицита средств
учреждения**

Наименование показателя	Код строки	Код аналитики	Утверждено плановых назначений	Исполнено плановых назначений					Сумма отклонения
				через лицевые счета	через банковские счета	через кассу учреждения	некассовыми операциями	итого	
1	2	3	4	5	6	7	8	9	10
Источники финансирования дефицита средств - всего (стр. 520 + стр. 590+ стр. 620 + стр. 700 + стр. 730 + стр. 820 + стр. 830) в том числе:	500		679 208,45	586 120,60	-	-	-	586 120,60	93 087,85
Внутренние источники из них:	520		-	-	-	-	-	-	-
Движение денежных средств	590	x	-	-	-	-	-	-	-
поступление денежных средств	591	510	-	-	-	-	-	-	-
прочие			-	-	-	-	-	-	-
выбытие денежных средств	592	610	-	-	-	-	-	-	-
Внешние источники из них:	620		-	-	-	-	-	-	-
Изменение остатков средств	700	x	679 208,45	586 120,60	-	-	-	586 120,60	93 087,85
увеличение остатков средств, всего	710	510	-	-26 247 071,87	-	-	-	-26 247 071,87	x
уменьшение остатков средств, всего	720	610	-	26 833 192,47	-	-	-	26 833 192,47	x
Изменение остатков по внутренним оборотам средств учреждения в том числе:	730	x	-	-	-	-	-	-	-
увеличение остатков средств учреждения	731	510	-	-	-	-	-	-	x
уменьшение остатков средств учреждения	732	610	-	-	-	-	-	-	x
Изменение остатков по внутренним расчетам в том числе:	820	x	-	-	-	-	-	-	-
увеличение остатков по внутренним расчетам (Кт 030404510)	821		-	-	-	-	-	-	-
уменьшение остатков по внутренним расчетам (Дт 030404610)	822		-	-	-	-	-	-	-

Наименование показателя	Код строки	Код аналитики	Утверждено плановых назначений	Исполнено плановых назначений					Сумма отклонения
				через лицевые счета	через банковские счета	через кассу учреждения	некассовыми операциями	итого	
1	2	3	4	5	6	7	8	9	10
Изменение остатков расчетов по внутренним привлечением средств в том числе:	830	х	-	-	-	-	-	-	-
увеличение расчетов по внутреннему привлечению остатков средств (Кт 030406000)	831		-	-	-	-	-	-	-
уменьшение расчетов по внутреннему привлечению остатков средств (Дт 030406000)	832		-	-	-	-	-	-	-

4. Сведения о возвратах остатков субсидий и расходов прошлых лет

Наименование показателя	Код строки	Код аналитики	Произведено возвратов				
			через лицевые счета	через банковские счета	через кассу учреждения	некассовыми операциями	итого
1	2	3	4	5	6	7	8
Возвращено остатков субсидий прошлых лет, всего	910		-	-	-	-	-
Возвращено расходов прошлых лет, всего	950		-	-	-	-	-

Руководитель

(подпись)

М.А. Романенко

(расшифровка подписи)

Руководитель
финансово-экономической службы

(подпись)


(расшифровка подписи)

Главный бухгалтер

(подпись)

Нет

(расшифровка подписи)



Централизованная бухгалтерия

МБУ РЦО, 1056153001651 6153022813/615301001,
Ростовская обл., г.Сальск, ул. Ленина, 53А
(наименование, ОГРН, ИНН, КПП, местонахождение)

Руководитель
(уполномоченное лицо)

Начальник
(должность)

(подпись)

О.М. Переварюхина
(расшифровка подписи)

Исполнитель

Главный бухгалтер
(должность)

(подпись)

Т.А. Чигур
(расшифровка подписи)

7-34-67
(телефон, e-mail)



ОТЧЕТ
ОБ ИСПОЛНЕНИИ УЧРЕЖДЕНИЕМ ПЛАНА ЕГО ФИНАНСОВО-ХОЗЯЙСТВЕННОЙ ДЕЯТЕЛЬНОСТИ
 на 1 января 2022 г.

Учреждение МБОУ СОШ №10 г. Сальска
 Обособленное подразделение _____
 Учредитель _____
 Наименование органа, осуществляющего полномочия учредителя _____
 Вид финансового обеспечения (деятельности) Субсидии на иные цели
 Периодичность: квартальная, годовая
 Единица измерения: руб.

КОДЫ
Форма по ОКУД 0503737
Дата 01.01.2022
по ОКПО 35574513
по ОКТМО
по ОКПО
Глава по БК
по ОКЕИ 383

1. Доходы учреждения

Наименование показателя	Код строки	Код аналитики	Утверждено плановых назначений	Исполнено плановых назначений					Сумма отклонения
				через лицевые счета	через банковские счета	через кассу учреждения	некассовыми операциями	итого	
1	2	3	4	5	6	7	8	9	10
Доходы - всего	010		4 488 309,84	3 758 991,14	-	-	-	3 758 991,14	729 318,70
Безвозмездные денежные поступления текущего характера	060	150	4 488 309,84	3 758 991,14	-	-	-	3 758 991,14	729 318,70

2. Расходы учреждения

Наименование показателя	Код строки	Код аналитики	Утверждено плановых назначений	Исполнено плановых назначений					Сумма отклонения
				через лицевые счета	через банковские счета	через кассу учреждения	некассовыми операциями	итого	
1	2	3	4	5	6	7	8	9	10
Расходы - всего	200	х	4 488 309,84	3 758 991,14	-	-	-	3 758 991,14	729 318,70
в том числе:									
Фонд оплаты труда учреждений		111	1 200 000,00	1 001 228,70	-	-	-	1 001 228,70	198 771,30
Взносы по обязательному социальному страхованию на выплаты по оплате труда работников и иные выплаты работникам учреждений		119	362 400,00	304 551,93	-	-	-	304 551,93	57 848,07
Прочая закупка товаров, работ и услуг		244	2 806 849,84	2 334 150,51	-	-	-	2 334 150,51	472 699,33
Пособия, компенсации и иные социальные выплаты гражданам, кроме публичных нормативных обязательств		321	119 060,00	119 060,00	-	-	-	119 060,00	-
Результат исполнения (дефицит / профицит)	450	х	-	-	-	-	-	-	х

3. Источники финансирования дефицита средств учреждения


Наименование показателя	Код строки	Код аналитики	Утверждено плановых назначений	Исполнено плановых назначений					Сумма отклонения
				через лицевые счета	через банковские счета	через кассу учреждения	некассовыми операциями	итого	
1	2	3	4	5	6	7	8	9	10
Источники финансирования дефицита средств - всего (стр. 520 + стр. 590 + стр. 620 + стр. 700 + стр. 730 + стр. 820 + стр. 830) в том числе:	500		-	-	-	-	-	-	-
Внутренние источники из них:	520		-	-	-	-	-	-	-
Движение денежных средств	590	x	-	-	-	-	-	-	-
поступление денежных средств прочие	591	510	-	-	-	-	-	-	-
выбытие денежных средств	592	610	-	-	-	-	-	-	-
Внешние источники из них:	620		-	-	-	-	-	-	-
Изменение остатков средств	700	x	-	-	-	-	-	-	-
увеличение остатков средств, всего	710	510	-	-4 164 685,26	-	-	-	-4 164 685,26	x
уменьшение остатков средств, всего	720	610	-	4 164 685,26	-	-	-	4 164 685,26	x
Изменение остатков по внутренним оборотам средств учреждения в том числе:	730	x	-	-	-	-	-	-	-
увеличение остатков средств учреждения	731	510	-	-	-	-	-	-	x
уменьшение остатков средств учреждения	732	610	-	-	-	-	-	-	x
Изменение остатков по внутренним расчетам в том числе:	820	x	-	-	-	-	-	-	-
увеличение остатков по внутренним расчетам (Кт 030404510)	821		-	-	-	-	-	-	-
уменьшение остатков по внутренним расчетам (Дт 030404610)	822		-	-	-	-	-	-	-

Наименование показателя	Код строки	Код аналитики	Утверждено плановых назначений	Исполнено плановых назначений					Сумма отклонения
				через лицевые счета	через банковские счета	через кассу учреждения	некассовыми операциями	итого	
1	2	3	4	5	6	7	8	9	10
Изменение остатков расчетов по внутренним привлечениям средств в том числе:	830	x	-	-	-	-	-	-	-
увеличение расчетов по внутреннему привлечению остатков средств (Кт 030406000)	831		-	-	-	-	-	-	-
уменьшение расчетов по внутреннему привлечению остатков средств (Дт 030406000)	832		-	-	-	-	-	-	-

4. Сведения о возвратах остатков субсидий и расходов прошлых лет

Наименование показателя	Код строки	Код аналитики	Произведено возвратов				
			через лицевые счета	через банковские счета	через кассу учреждения	некассовыми операциями	итого
1	2	3	4	5	6	7	8
Возвращено остатков субсидий прошлых лет, всего	910		-	-	-	-	-
Возвращено расходов прошлых лет, всего	950		-	-	-	-	-

Руководитель



 (подпись) М.А. Романенко
 (расшифровка подписи)

Руководитель
финансово-экономической службы

 (подпись) (расшифровка подписи)

Главный бухгалтер



 (подпись) Нет
 (расшифровка подписи)



Централизованная бухгалтерия


МБУ РЦО, 1056153001651 6153022813/615301001,
 Ростовская обл., г.Сальск, ул. Ленина, 53А
 (наименование, ОГРН, ИНН, КПП, местонахождение)

Руководитель
(уполномоченное лицо)


 (подпись)

Начальник
(должность)

Т.А. Чигур
 (расшифровка подписи)


 (подпись) О.М. Переварюхина
 (расшифровка подписи)

Исполнитель

Главный бухгалтер
 (должность)

7-34-67
 (телефон, e-mail)

ОТЧЕТ О ФИНАНСОВЫХ РЕЗУЛЬТАТАХ ДЕЯТЕЛЬНОСТИ УЧРЕЖДЕНИЯ

на 1 января 2022 г.

Учреждение

МБОУ СОШ №10 г. Сальска

Обособленное подразделение

Учредитель

Наименование органа, осуществляющего полномочия учредителя

Периодичность: годовая

Единица измерения: руб.

Форма по ОКУД

0503721

Дата

01.01.2022

по ОКПО

35574513

ИНН

6153015911

по ОКТМО

по ОКПО

ИНН

Глава по БК

по ОКЕИ

383


КОДЫ

Наименование показателя	Код строки	Код аналитик и	Деятельность с целевыми средствами	Деятельность по государственному заданию	Приносящая доход деятельность	Итого
1	2	3	4	5	6	7
Доходы	010	100	3 718 243,55	27 695 034,15	153 057,39	31 566 335,09
в том числе:						
Доходы от операционной аренды		121	-	-	60 843,00	60 843,00
Доходы от оказания платных услуг (работ)		131	-	26 247 071,87	11 267,00	26 258 338,87
Возмещение ущерба имуществу (за исключением страховых возмещений)		144	-	-	5 521,19	5 521,19
Поступления текущего характера бюджетным и автономным учреждениям от сектора государственного управления		152	3 718 243,55	-	-	3 718 243,55
Поступления текущего характера от иных резидентов (за исключением сектора государственного управления и организаций государственного сектора)		155	-	-	75 426,20	75 426,20
Доходы от выбытия активов		172	-	1 162 562,28	-	1 162 562,28
Безвозмездные неденежные поступления капитального характера от сектора государственного управления и организаций государственного сектора		195	-	284 400,00	-	284 400,00
Прочие неденежные безвозмездные поступления		199	-	1 000,00	-	1 000,00
Расходы	150	200	3 736 951,99	27 515 734,55	86 232,06	31 338 918,60
в том числе:						
Заработная плата		211	1 001 228,70	16 404 471,22	2 757,60	17 408 457,52
Начисления на выплаты по оплате труда		213	304 551,93	4 931 303,13	832,80	5 236 687,86
Услуги связи		221	-	65 804,64	3 793,20	69 597,84
Коммунальные услуги		223	-	1 340 717,90	-	1 340 717,90
Работы, услуги по содержанию имущества		225	36 151,94	271 079,90	4 450,00	311 681,84
Прочие работы, услуги		226	2 318 929,42	1 151 224,55	26 626,75	3 496 780,72
Пособия по социальной помощи населению в денежной форме		262	76 090,00	-	-	76 090,00
Социальные пособия и компенсации персоналу в денежной форме		266	-	81 880,73	-	81 880,73
Амортизация		271	-	2 241 009,06	12 600,00	2 253 609,06
Расходование материальных запасов		272	-	598 077,36	27 156,00	625 233,36
Налоги, пошлины и сборы		291	-	430 166,06	7 975,80	438 141,86
Штрафы за нарушение законодательства о закупках и нарушение условий контрактов (договоров)		293	-	-	39,91	39,91
Чистый операционный результат (стр. 301 - стр. 302); (стр. 310 + стр. 410)	300		-18 708,44	179 299,60	66 825,33	227 416,49
Операционный результат до налогообложения (стр. 010 - стр. 150)	301		-18 708,44	179 299,60	66 825,33	227 416,49
Налог на прибыль	302		-	-	-	-
Операции с нефинансовыми активами (стр. 320 + стр. 330 + стр. 350 + стр. 360 + стр. 370 + стр. 380 + стр. 390 + стр. 400)	310		-	-703 048,01	28 444,00	-674 604,01
Чистое поступление основных средств	320		-	-763 116,96	-	-763 116,96
в том числе:						

увеличение стоимости основных средств	321	310	-	1 477 892,10	12 600,00	1 490 492,10
уменьшение стоимости основных средств	322	41X	-	2 241 009,06	12 600,00	2 253 609,06
<i>Чистое поступление нематериальных активов</i>	330		-	-	-	-
в том числе:						
увеличение стоимости нематериальных активов	331	320	-	-	-	-
уменьшение стоимости нематериальных активов	332	42X	-	-	-	-
<i>Чистое поступление непроектированных активов</i>	350		-	-	-	-
в том числе:						
увеличение стоимости непроектированных активов	351	330	-	-	-	-
уменьшение стоимости непроектированных активов	352	43X	-	-	-	-
<i>Чистое поступление материальных запасов</i>	360		-	59 123,49	28 444,00	87 567,49
в том числе:						
увеличение стоимости материальных запасов	361	340	-	658 520,70	55 600,00	714 120,70
из них:						
уменьшение стоимости материальных запасов	362	440	-	599 397,21	27 156,00	626 553,21
из них:						
<i>Чистое поступление прав пользования</i>	370		-	1 000,00	-	1 000,00
в том числе:						
увеличение стоимости прав пользования	371	35X	-	1 000,00	-	1 000,00
уменьшение стоимости прав пользования	372	45X	-	-	-	-
<i>Чистое изменение затрат на изготовление готовой продукции (работ, услуг)</i>	390		-	-	-	-
в том числе:						
увеличение затрат	391	x	-	-	-	-
уменьшение затрат	392	x	-	-	-	-
<i>Расходы будущих периодов</i>	400	x	-	-54,54	-	-54,54
Операции с финансовыми активами и обязательствами (стр. 420 - стр. 510)	410		-18 708,44	882 347,61	38 381,33	902 020,50
Операции с финансовыми активами (стр. 430 + стр. 440 + стр. 450 + стр. 460 + стр. 470 + стр. 480)	420		2 106 967,17	1 732 599,43	38 381,33	3 877 947,93
<i>Чистое поступление денежных средств и их эквивалентов</i>	430		-	-586 120,60	45 112,08	-541 008,52
в том числе:						
поступление денежных средств и их эквивалентов	431	510	4 164 685,26	26 247 071,87	175 075,52	30 586 832,65
выбытие денежных средств и их эквивалентов	432	610	4 164 685,26	26 833 192,47	129 963,44	31 127 841,17
<i>Чистое поступление ценных бумаг, кроме акций</i>	440		-	-	-	-
в том числе:						
увеличение стоимости ценных бумаг, кроме акций и иных финансовых инструментов	441	520	-	-	-	-
уменьшение стоимости ценных бумаг, кроме акций и иных финансовых инструментов	442	620	-	-	-	-
<i>Чистое поступление акций и иных финансовых инструментов</i>	450		-	-	-	-
в том числе:						
увеличение стоимости акций и иных финансовых инструментов	451	530	-	-	-	-
уменьшение стоимости акций и иных финансовых инструментов	452	630	-	-	-	-
<i>Чистое предоставление займов (ссуд)</i>	460		-	-	-	-
в том числе:						
увеличение задолженности по предоставленным займам (ссудам)	461	540	-	-	-	-
уменьшение задолженности по предоставленным займам (ссудам)	462	640	-	-	-	-
<i>Чистое поступление иных финансовых активов</i>	470		-	-	-	-
в том числе:						
увеличение стоимости иных финансовых активов	471	550	-	-	-	-
уменьшение стоимости иных финансовых активов	472	650	-	-	-	-
<i>Чистое увеличение дебиторской задолженности</i>	480		2 106 967,17	2 318 720,03	-6 730,75	4 418 956,45
в том числе:						

увеличение дебиторской задолженности	481	560	18 676 180,11	105 393 504,09	404 099,71	124 473 783,91
уменьшение дебиторской задолженности	482	660	16 569 212,94	103 074 784,06	410 830,46	120 054 827,46
Операции с обязательствами (стр. 520 + стр. 530 + стр. 540 + стр. 550 + стр. 560)	510		2 125 675,61	850 251,82	-	2 975 927,43
<i>Чистое увеличение задолженности по внутренним привлеченным заимствованиям</i>	520		-	-	-	-
в том числе:						
увеличение задолженности по внутренним привлеченным заимствованиям	521	710	-	-	-	-
уменьшение задолженности по внутренним привлеченным заимствованиям	522	810	-	-	-	-
<i>Чистое увеличение задолженности по внешним привлеченным заимствованиям</i>	530		-	-	-	-
в том числе:						
увеличение задолженности по внешним привлеченным заимствованиям	531	720	-	-	-	-
уменьшение задолженности по внешним привлеченным заимствованиям	532	820	-	-	-	-
<i>Чистое увеличение прочей кредиторской задолженности</i>	540		-17 593,25	-86 862,09	-	-104 455,34
в том числе:						
увеличение прочей кредиторской задолженности	541	730	4 099 663,95	28 983 026,72	130 281,61	33 212 972,28
уменьшение прочей кредиторской задолженности	542	830	4 117 257,20	29 069 888,81	130 281,61	33 317 427,62
<i>Чистое изменение доходов будущих периодов</i>	550	x	2 147 714,76	1 149 561,86	-	3 297 276,62
<i>Чистое изменение резервов предстоящих расходов</i>	560	x	-4 445,90	-212 447,95	-	-216 893,85

Руководитель



И.А. Романенко

(подпись)

(расшифровка подписи)

Главный бухгалтер

(подпись)

Нет

(расшифровка подписи)

Централизованная бухгалтерия

МБУ РЦО ИНН 6153022813 г. Сальск ул. Ленина 53-а

(наименование, ОГРН, ИНН, КПП, местонахождение)

Руководитель

(уполномоченное лицо)

Начальник

(должность)

(подпись)

Переварюхина О.М.

(расшифровка подписи)

Исполнитель

Гл.бухгалтер

(должность)

Чигур Т.А.
(подпись)

Чигур Т.А.

(расшифровка подписи)

(886372) 7 34 67

(телефон, e-mail)

10 января 2022 г.

**Сведения об остатках денежных средств
учреждения**

Вид деятельности

Приносящая доход деятельность (собственные доходы учреждения)

Номер счета (банковского (лицевого) счета/код валюты по ОКВ)	Код счета бухгалтерского учета	На начало года		На конец отчетного периода	
		остаток средств на счете	средства в пути	остаток средств на счете	средства в пути
1	2	3	4	5	6
<i>1. Счета в кредитных организациях</i>	020120000				
		-	-	-	-
Итого по разделу 1		-	-	-	-
<i>2. Счета в финансовом органе</i>	020110000				
00000000000000000000	220111000	6 908,78	-	52 020,86	-
Итого по разделу 2		6 908,78	-	52 020,86	-
<i>3. Средства в кассе учреждения</i>	020134000		x		x
		-		-	
Итого по разделу 3		-		-	
Всего		6 908,78	-	52 020,86	-

**Сведения об остатках денежных средств
учреждения**

Вид деятельности

Средства во временном распоряжении

Номер счета (банковского (лицевого) счета/код валюты по ОКВ)	Код счета бухгалтерского учета	На начало года		На конец отчетного периода	
		остаток средств на счете	средства в пути	остаток средств на счете	средства в пути
1	2	3	4	5	6
<i>1. Счета в кредитных организациях</i>	020120000				
		-	-	-	-
Итого по разделу 1		-	-	-	-
<i>2. Счета в финансовом органе</i>	020110000				
		-	-	-	-
Итого по разделу 2		-	-	-	-
<i>3. Средства в кассе учреждения</i>	020134000		x		x
		-		-	
Итого по разделу 3		-		-	
Всего		-	-	-	-

**Сведения об остатках денежных средств
учреждения**

Вид деятельности

Субсидии на выполнение государственного (муниципального) задания

Номер счета (банковского (лицевого) счета/код валюты по ОКВ)	Код счета бухгалтерского учета	На начало года		На конец отчетного периода	
		остаток средств на счете	средства в пути	остаток средств на счете	средства в пути
1	2	3	4	5	6
1. Счета в кредитных организациях	020120000				
		-	-	-	-
Итого по разделу 1		-	-	-	-
2. Счета в финансовом органе	020110000				
00000000000000000000	420111000	679 208,45	-	93 087,85	-
Итого по разделу 2		679 208,45	-	93 087,85	-
3. Средства в кассе учреждения	020134000		x		x
		-		-	
Итого по разделу 3		-		-	
Всего		679 208,45	-	93 087,85	-

**Сведения об остатках денежных средств
учреждения**

Вид деятельности

Субсидии на иные цели

Номер счета (банковского (лицевого) счета/код валюты по ОКВ)	Код счета бухгалтерского учета	На начало года		На конец отчетного периода	
		остаток средств на счете	средства в пути	остаток средств на счете	средства в пути
1	2	3	4	5	6
<i>1. Счета в кредитных организациях</i>	020120000				
		-	-	-	-
Итого по разделу 1		-	-	-	-
<i>2. Счета в финансовом органе</i>	020110000				
		-	-	-	-
Итого по разделу 2		-	-	-	-
<i>3. Средства в кассе учреждения</i>	020134000		x		x
		-	-	-	-
Итого по разделу 3		-	-	-	-
Всего		-	-	-	-

**ДОКУМЕНТ ПОДПИСАН
ЭЛЕКТРОННОЙ ПОДПИСЬЮ**

СВЕДЕНИЯ О СЕРТИФИКАТЕ ЭП

Сертификат 575513511485277002546729800540994211588910956495

Владелец Романенко Максим Анатольевич

Действителен с 20.12.2022 по 20.12.2023